

## What is TrickTape? トリックテープとは

Trick tapeは単純にスケートシューズを長持ちさせるツールです。  
新しいスケートシューズを履いてスケートして数日、数週間で穴が開いたら自分で面倒な修理をするか新しいスケートシューズを購入するしかありません。  
そんな時、耐久性と貼り付ける粘着性に優れたこのTrickTapeがあれば好きな形、サイズに切って貼るだけで簡単に修理ができます。  
見た目も目立たずきれいなままさらに数週間長持ちし、カラーも6色から選べます。

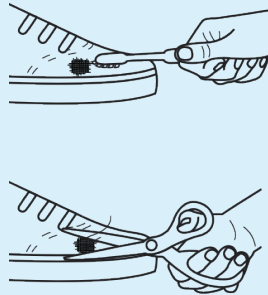


## HowTo 使用方法

1. 修理したい箇所のサイズ形を確認する。



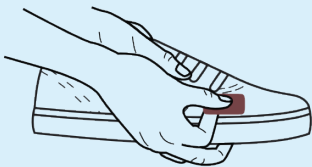
2. 古い歯ブラシ等で砂埃などをとり、乾いた状態にする。



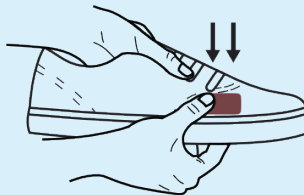
3. Trick tape を修理したい箇所にあった形、サイズに切る。※穴または傷んでる部分の大きさよりハーフインチ程大きめに切ってください。



4. シューズの中に片方の手を入れ、貼りたい箇所を指で押さえてもう片方の手で切り取った Trick Tape を張り付けてください。



5. 貼り付けた部分全体をしっかり押し下下さい。15分も待てば完成ですが時間をおけばおくと粘着度も増しますので出来れば一晩おくのが理想です。穴が開きそうになったら予め貼っておくと尚良いです。



6. Go Skatel!



商品名 / トリックテープ  
1セット / 8枚  
カラー / グレー、マルーン、ネイビー、チャコール、ブラック、ホワイト (全6色)  
サイズ / 6.2cm x 3.2cm (1枚あたり)  
素材 / ウルトラスエード  
価格 / ¥2,400+税 (1セット)